



HOUSING BOX FOR CONCRETE

69352

ELLIPSE 60 IP67

B LIGHT
DESIGNED TO PERFECTION



IP67



concrete



65x102x165 mm
2.56"x4.02"x6.50"

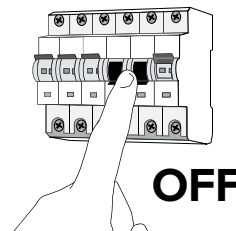


0.3 kg
0.7 lbs

1. WARNING - ATTENTION

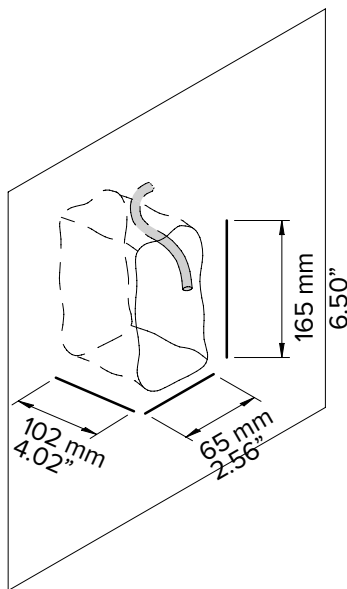
Luminaires should be wired with power off and all wiring and connections should be complete and checked before power is switched on.

Les luminaires doivent être câblés hors tension et tous les câbles et connexions doivent être terminés et vérifiés avant la mise sous tension.

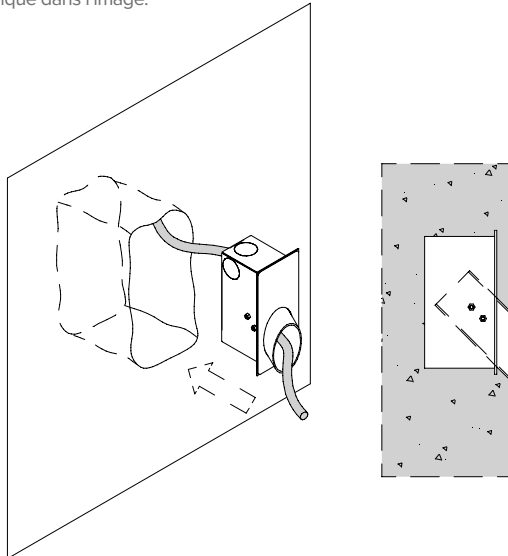


2. INSTALLATION ON CONCRETE OF THE HOUSING BOX INSTALLATION MURAL DE LA BOÎTE D'ENCASTREMENT

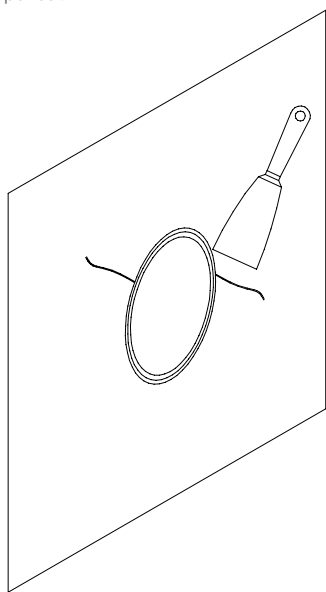
- 1 Make the hole on the concrete.
Faire le trou sur le béton.



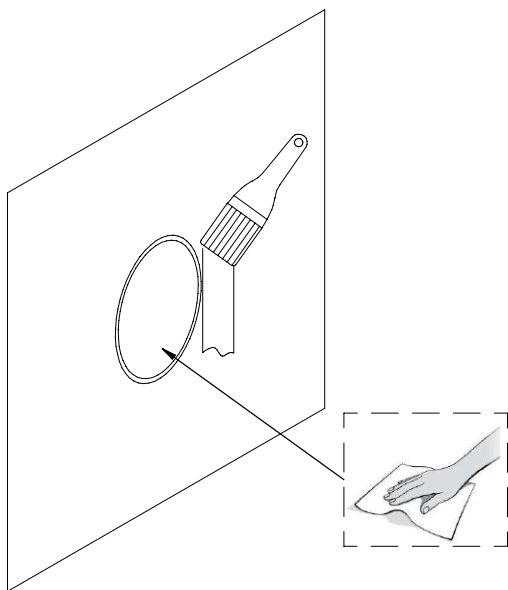
- 2 Fix the housing box and pull out the power supply cable as shown in the picture.
Cimenter le boîtier d'encastrement et retirez le câble d'alimentation comme indiqué dans l'image.



- 3 Plaster and sand.
Reboucher et poncer.



- 4 Paint and clean the inside of the housing box.
Peindre et nettoyer l'intérieur du boîtier d'encastrement.



B LIGHT will not consider valid the warranty conditions and will decline any responsibility for damage when the installation is not carried out according to this installation manual.
B LIGHT ne considérera pas les conditions de garantie valables et déclinera toute responsabilité pour les dommages si l'installation n'est pas effectuée conformément à ce manuel d'installation.